

# «ԳՐԱՆԴ ՏՈԲԱԿՈ» ՍՊԸ

ՎՆԱՍՏԱԿԱՐ ՆՅՈՒԹԵՐԻ ՍԱՀՄԱՆԱՅԻՆ ԹՈՒՅԼԱՏՐԵԼԻ  
ԱՐՏԱՆԵՏՈՒՄՆԵՐԻ (ՄԹԱ) ՆՈՐՄԱՏԻԿՆԵՐԻ  
ՆԱԽԱԳԻԾ

ՏՆՏՐԵՆ



Ս. ՍԱՀԱԿՅԱՆ

Կատարողների ցուցակ՝

Անկախ փորձագետ՝ – Ա. Սահակյան

“Ռադուզա” հաշվարկի կատարող՝ Գ. Հարությունյան

## ԱՆՆՈՏԱՑԻԱ

Ուսումնասիրության օբյեկտ են հանդիսանում «ԳՐԱՆԴ ՏՈՐԱԿՈ» ՍՊԸ արտանետումները:

«ԳՐԱՆԴ ՏՈՐԱԿՈ» ՍՊԸ հիմնականում զբաղվում է տարբեր տեսակի սիգարետների և ծխախոտի արտադրությամբ:

Ընկերությունը ունի մթնոլորտ աղտոտող 3 աղբյուր, որից արտանետվում են 2 վնասակար նյութեր:

*Արտանետումների ընդհանուր քանակը կազմում է 10,080 տ/տարի:*

Ածխածնի օքսիդ - 7,512տ./տարի

Ազոտի օքսիդներ(երկօքսիդի հաշվարկով) - 2,568տ./տարի

*Հաշվարկները կատարվել են 800 000 մ<sup>3</sup>/տարի գազի ծախսի համար:*

Գումարային հատկության նյութեր չկան:

ՍԹԱ նորմատիվներին հասնելու ժամկետը համարվում է հաստատման պահից:

ՍԹԱ նորմատիվներին հասնելու ժամկետը համարվում է հաստատման պահից:

Ընկերության արտանետումները չեն գերազանցում այդ վնասակար նյութերի համար սահմանված չափանիշները, այդ պատճառով արտանետումների քանակն իջեցնող միջոցառումների պլան չի նախատեսվում: Աղտոտող նյութերի գետնամերձ խտությունները չեն գերազանցում համապատասխան նյութերի ՍԹՍ, դրա համար անհրաժեշտ ծախսեր չի նախատեսված:

Արտանետումների հետևանքով շրջակա միջավայրին հասցվելիք վնասի մեծությունը կազմում է 158448 դրամ, հաշվարկը տես հավելված 2-ում:

- «ԳՐԱՆԴ ՏՈՐԱԿՈ» ՍՊԸ փաստացի արտանետումների ցուցանիշների հիման վրա հաշվարկվել է օդի պահանջվող օգտագործումը (ՕՊՕ-ի հաշվարկը հավելված-1), որի արդյունքում պարզվել է, որ արտանետումները մեկ տարում գերազանցում են երկու միլիարդ մ<sup>3</sup> չափանիշը (66,7մլրդմ<sup>3</sup>/տարի), ուստի արտանետման չափաքանակները կարող են սահմանվել ՍԹԱ նախագծի հիման վրա:

Աշխատանքի նպատակն է մշակել մթնոլորտն աղտոտող վնասակար նյութերի սահմանային թույլատրելի արտանետումների (ՍԹԱ) նորմատիվների նախագիծը:

ՍԹԱ նորմավորման աշխատանքների իրականացման համար հիմք է հանդիսացել ՀՀ կառավարության 27.12.2012թ. “Մթնոլորտային օդն աղտոտող նյութերի սահմանային թույլատրելի արտանետումների նորմատիվների մշակման ու հաստատման կարգը

սահմանելու և Հայաստանի Հանրապետության կառավարության 1999 թվականի մարտի 30-ի N 192 և 2008 թվականի օգոստոսի 21-ի N 953-Ն որոշումներն ուժը կորցրած ճանաչելու մասին” թիվ 1673-Ն որոշումը:

Աշխատանքում ի մի են բերվել ձեռնարկության գործունեությունից առաջացող մթնոլորտն աղտոտող աղբյուրների արտանետումների որակական և քանակական բնութագրերը:

Ներկա աշխատանքում բերված են աղտոտման աղբյուրների տեխնիկական հետազոտման արդյունքների տվյալները՝ տեքստային և աղյուսակային տեսքով: Կատարված է մթնոլորտն աղտոտող նյութերի ցրման հաշվարկը

## ԲՈՎԱՆՂԱԿՈՒԹՅՈՒՆ

Անոտացիա	
1. Ընդհանուր տեղեկություններ կազմակերպության մասին	- 6
2. Տնտեսվարող սուբյեկտի բնութագիրը որպես մթնոլորտային օդն աղտոտող աղբյուր	- 9
3. Մթնոլորտ արտանետվող աղտոտող նյութերի անվանացանկը	- 11
4. Ջարկային արտանետումներ ունեցող աղբյուրների թվարկումը եվ բնութագիրը	- 12
5. ՍԹԱ նորմատիվների հաշվարկի համար աղտոտող նյութերի պարամետրերը	- 13
6. ՍԹԱ նորմատիվների/չափաքանակների հաշվարկի համար անհրաժեշտ ելակետային տվյալները	- 15
7. Վնասակար նյութերի արտանետումների ցրման հաշվարկը	- 16
8. Վնասակար նյութերի ցրման հաշվարկի հակիրճ արդյունքները	- 17
9. Մթնոլորտ ամենամեծ աղտոտումներ առաջացնող աղբյուրների ցուցակը	- 18
10. ՍԹԱ նորմատիվներ հասնելու միջոցառումների ծրագիր	- 19
11. Անշարժ աղբյուրներից աղտոտող նյութեր մթնոլորտ արտանետելու նորմատիվներ/չափաքանակներ	- 20
12. Անբարենպաստ կլիմայական պայմանների ժամանակ արտանետումների կարգավորման միջոցառումներ	- 21
13. Արտանետումների վերահսկման և ՍԹԱ կատարման նպատակով նախատեսվող և իրականացվող միջոցառումներ	- 22
- Օգտագործված գրականություն	- 26
Հավելվածներ`	
- ՕՊՕ-ի Հաշվարկը ըստ տվյալ ձեռնարկության-հավելված-1	- 23
- Վնասի հատուցման հաշվարկը -հավելված-2	- 24
Ձեռնարկության պլան-սխեման	
Ռելիեֆի գործակիցը	
Կլիմայական տվյալներ	
Ֆոնային աղտոտվածության տվյալներ	
Մեքենայական հաշվարկներ	

## **1. ԸՆԴՀԱՆՈՒՐ ՏԵՂԵԿՈՒԹՅՈՒՆՆԵՐ ԿԱԶՄԱԿԵՐՊՈՒԹՅԱՆ ՄԱՍԻՆ**

«ԳՐԱՆԴ ՏՈՐԱԿՈ» ՍՊԸ հիմնականում զբաղվում է տարբեր տեսակի սիգարետների և ծխախոտի արտադրությամբ:

«ԳՐԱՆԴ ՏՈՐԱԿՈ» ՍՊԸ գտնվում է Երևան քաղաքի հարավ-արևելյան մասում, Շենգավիթ վարչական տարածքում, «Վեքս» ՍՊԸ և «Սոֆտեքս» ՍՊԸ հարևանությամբ, հեռու բնակելի տարածքից:

Տեղադրված է տեղանքի իրավիճակային քարտեզը որտեղ երևում է, որ մոտակայքում բացակայում է նախադպրոցական, դպրոցական, կազմակերպություններ, հիվանդանոցներ, անտառային, գյուղատնտեսական մշակահողեր և այլն չ կան:

«Գրանդ տորակո» ՀԿ ՀՁ ՍՊԸ 13. 10. 2017թ. վերանվանվել է «ԳՐԱՆԴ ՏՈՐԱԿՈ» ՍՊԸ:

Աշխատանքային բոլոր գործունեությունները կատարվում են մեկ տարածքի վրա:

Պետ. ռեգիստրի գրանցման համարը՝ 269.110.01588, տրված 05.09. 1997թ.

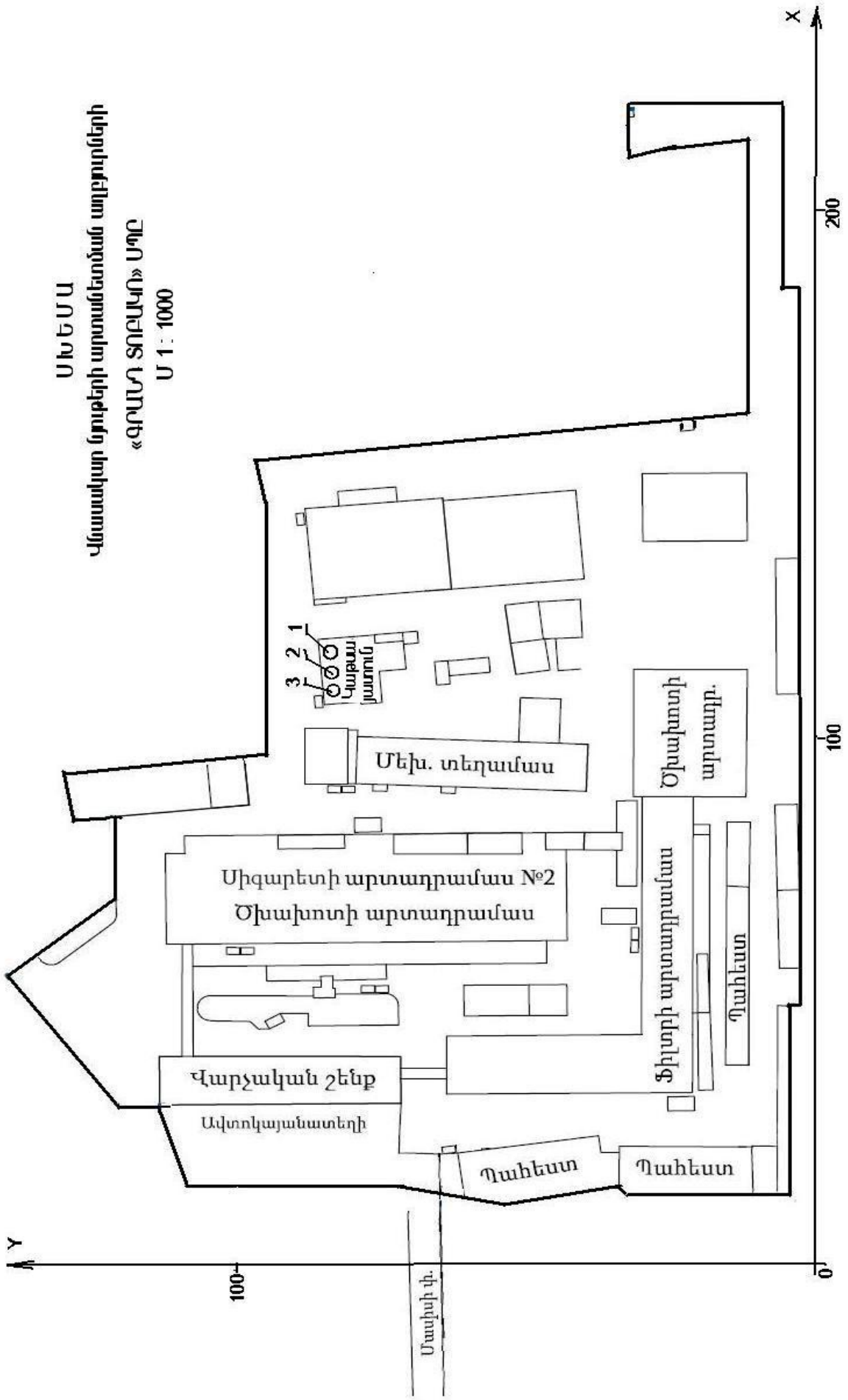
***Իրավաբանական հասցեն՝***

**ք. Երևան, Շահամիրյանների 22**

***Գործունեության հասցեն՝***


**ք. Երևան, Մասիսի 7**

ՍԽԵՄԱ  
 Վերականգնողական արտադրամասերի  
 «ԳՐԱՆՆԱԿ» ՍՊԸ  
 Մ 1 : 1000



Տեղանքի իրավիճակային քարտեզ  
«ԳՐԱՆԴ ՏՈՐԱԿՈ» ՍՊԸ



 – «ԳՐԱՆԴ ՏՈՐԱԿՈ» ՍՊԸ



**2. ՏՆՏԵՍՎԱՐՈՂ ՍՈՒՔՅԵԿՏԻ ԲՆՈՒԹԱԳԻՐԸ ՈՐՊԵՍ  
ՄԹՆՈՒՈՐՏԱՅԻՆ ՕՂՆ ԱՂՏՈՏՈՂ ԱՂՔՅՈՒՐ**

«ԳՐԱՆԴ ՏՈՔԱԿՈ» ՍՊԸ գործունեության ընթացքում մթնոլորտ արտանետվող վնասակար նյութերը հիմնականում արտանետվում են՝

**- Կաթսայատանից**

**Գործունեության բնութագիրը՝**

**- Կաթսայատունը** նախատեսված է արտադրական գործընթացին գոլորշի, ջեռուցման և տաք ջուր մատակարարելու համար:

Կաթսայատանը տեղադրված են 3 հատ կաթսաներ՝ ԴԿՎՐ - 6.5 տիպի կաթսա 1հատ, գազի ծախսը 400000 մ<sup>3</sup>/տարի, BSS-3000 տիպի կաթսա 1հատ, գազի ծախսը 200000 մ<sup>3</sup>/տարի, որոնք նախատեսված են արտադրական գործընթացին գոլորշի մատակարարելու համար: Ջեռուցման և տաք ջրի մատակարարման համար տեղադրված է Ունիկալ - ELLPREX-1320 տիպի կաթսա 1հատ, գազի ծախսը 200000 մ<sup>3</sup>/տարի:

Գազի այրման ժամանակ առաջացած վնասակար նյութերը՝ ածխածնի օքսիդը և ազոտի օքսիդները արտանետվում են N 1, 2, 3 աղբյուրներից:

Կաթսաները համալրված են այրիչներով և այրման ռեժիմի ավտոմատ կարգավորիչներով, ինչպես նաև անվտանգությունը ապահովող անհրաժեշտ սարքավորումներով, վթարային անջատիչներով, ծայնային և լուսային ազդանշաններով:

**Ընդհանուր գազի տարեկան միջին ծախսը՝ 800 000 մ<sup>3</sup> /տարի (պահեստային վառելիք նախատեսված չէ):**

Սիգարետի և ծխախոտի հոսքագծերը փակ համակարգ են, որոնք համալրված են փոշեորսիչ սարքավորումներով՝ ցիկլոնով և թևքային ֆիլտրերով: Նշված աշխատանքների ընթացքում արտանետվում է չնչին քանակությամբ ծխախոտի փոշի, այդ պատճառով հաշվարկներում չի ընդգրկվել:

**Ուստի տեխնոլոգիական և փոշեզազամաքման սարքավորումների արդիականության և տվյալ արտադրության լավագույն հասանելի տեխնոլոգիաների կիրառում արտադրության և կաթսաների համար չի նախատեսվում:**

- *Մեխանիկական տեղամասում* կատարվում է հաստոցների ընթացիկ վերանորոգման և ինչպես նաև էլեկտրատեղակայման աշխատանքներ: Արտանետվում է մետաղի փոշի, եռակցման աէրոզոլ, մանգանի օքսիդներ:

Նշված աշխատանքները չկարգավորված արտանետման աղբյուրներ են, որոնք ունեն չնչին արտանետումներ, այդ պատճառով հաշվարկներում չի ընդգրկվել:

- Տեխնոլոգիական սարքավորումների քանակը, արտանետման աղբյուրների պարամետրերը, վնասակար նյութերի արտանետումների քանակը և տեսակը բերված են աղյուսակ 3-ում:

Մոտակա տարիների ընթացքում ձեռնարկության ընդլայնման, վերազինման, վերապրոֆիլարման, տեխնոլոգիական ծավալների փոփոխություններ չեն սպասվում, ուստի աղյուսակ 3 հեռանկար սյունյակը չի լրացվում:

**3. ՄԹՆՈՒՈՐՏ ԱՐՏԱՆԵՏԿՈՂ ԱՂՏՈՏՈՂ ՆՅՈՒԹԵՐԻ  
ԱՆՎԱՆԱՑԱՆԿԸ**

**ԱՂՅՈՒՄԱԿ 1**

Նյութի անվանումը	ՍԹԿ առավելագույն միանվագ մգ/մ <sup>3</sup>	Նյութի արտանետումը, տ/տարի
Ածխածնի օքսիդ	5,0	7,512
Ազոտի օքսիդներ (երկօքսիդի հաշվարկով)	0,2	2,568

Գումարային հատկության նյութեր չկան:

**4. ԶԱՐԿԱՅԻՆ ԱՐՏԱՆԵՏՈՒՄՆԵՐ ՈՒՆԵՑՈՂ ԱՂՔՈՒՐՆԵՐԻ  
ԹՎԱՐԿՈՒՄԸ ԵՎ ԲՆՈՒԹԱԳԻՐԸ**

**ԱՂՅՈՒՍԱԿ 2.**

Արտադրամասի (տեղամասի) և աղբյուրների անվանումները	Նյութի անվանումը	Նյութի զարկային արտանետումը գ/զարկ	Արտանետման պարբերական ությունը, (անգամ/ տարի)	Արտանետման տևողությունը, վրկ	Զարկային արտանետումնե րի տարեկան քանակությունը, տոն.
1	2	3	4	5	6

Տեխնոլոգիական գործընթացից զարկային արտանետումներ չեն առաջանում, այդ պատճառով աղյուսակ 2-ը չի լրացվել:

**5. ՍՅԱ ՆՈՐՄԱՏԻՎՆԵՐԻ ՀԱՇՎԱՐԿԻ ՀԱՍԱՐ ԱՂՏՈՏՈՂ  
ՆՅՈՒԹԵՐԻ ՊԱՐԱՄԵՏՐԵՐԸ**

**Աղյուսակ 3**

Արտադրություն, արտադրամաս	Աղտոտող նյութերի առաջացման աղբյուրները	Անվանումը		Քանակը		Արտանետման աղբյուրների անվանումը		Աղբյուրների քանակը		Աղբյուրի կարգաթիվը	
		ՆԿ	Հ	ՆԿ	Հ	ՆԿ	Հ	ՆԿ	Հ	ՆԿ	Հ
		1	2	3	4	5	6	7	8	9	10
<b>Կաթսայատուն</b>	Կաթսա ԴԿՎՐ- 6.5	1		4800		խողովակ		1		1	
	Կաթսա BSS-3000	1		4800		խողովակ		1		2	
	Կաթսա Ունիկալ- ELLPREX- 1320	1		4800		խողովակ		1		3	

**3-րդ աղյուսակի շարունակությունը**

Աղբյուրի կարգաթիվը		Աղբյուրի բարձրությունը, մ		Տրամագիծը մ		Գազաօդային խառնուրդի պարամետրերը արտանետման աղբյուրի ելքում					
						արագությունը մ/վրկ		ծավալը մ <sup>3</sup> /վրկ		ջերմաստիճանը	
ՆԿ	Հ	ՆԿ	Հ	ՆԿ	Հ	ՆԿ	Հ	ՆԿ	Հ	ՆԿ	Հ
11	12	13	14	15	16	17	18	19	20	21	22
1		13		0.8		8.62		4.33		130	
2		11		0.4		27.3		3.43		120	
3		12		0.4		26.5		3.33		120	

3-րդ աղյուսակի շարունակությունը

Աղբյուրի կարգաթիվը		Կոորդինատները քարտեզում, մ				Գագերը մաքրող սարքերի անվանումը		Մաքրվող նյութերը		Մաքրման միջին շահագործման աստիճանը	
		կետային աղբյուրի, աղբյուրների խմբի կենտրոնի կամ գծային աղբ 1-ին ծայրի		գծային աղբյուրի 2-րդ ծայրի				Ապահովվածության գործակիցը %		Մաքրման առավելագույն չափը, %	
ՆԿ	Հ	X <sub>1</sub>	Y <sub>1</sub>	X <sub>2</sub>	Y <sub>2</sub>	ՆԿ	Հ	ՆԿ	Հ	ՆԿ	Հ
1		122	87								
2		116	87								
3		112	87								

3-րդ աղյուսակի շարունակությունը

Աղբյուրի կարգաթիվը	Նյութի անվանումը	Աղտոտող նյութերի արտանետումները						ԱԹԱ հասնելու տարին
		ՆԿ			Հ (ՍԹԱ)			
		գ/վրկ	մգ/մ <sup>3</sup>	տ/տարի	գ/վրկ	մգ/մ <sup>3</sup>	տ/տարի	
1	Ածխածնի օքսիդ	0.218	50.31	3.756	0.218	50.31	3.756	2019
	Ազոտի օքսիդներ	0.075	17.31	1.284	0.075	17.31	1.284	
2	Ածխածնի օքսիդ	0.109	31.77	1.878	0.109	31.77	1.878	2019
	Ազոտի օքսիդներ	0.038	11.08	0.642	0.038	11.08	0.642	
3	Ածխածնի օքսիդ	0.109	32.73	1.878	0.109	32.73	1.878	2019
	Ազոտի օքսիդներ	0.038	11.41	0.642	0.038	11.41	0.642	

ՆԿ՝ ներկա վիճակ, Հ՝ հեռանկար

**6. ՍԹԱ ՆՈՐՄԱՏԻՎՆԵՐԻ /ԶԱՓԱՔԱՆԱԿԻ ՀԱՇՎԱՐԿԻ ՀԱՍՍԱՐ  
ԱՆՀՐԱԺԵՇՏ ԵՆԱԿԵՏԱՅԻՆ ՏԿՅԱԼՆԵՐԸ**

Կատարվել է մթնոլորտն աղտոտող նյութերի աղբյուրների գույքագրում: Ըստ գույքագրման արդյունքի ՍԹԱ հաշվարկի ելակետային տվյալները կազմվել և հաշվարկվել են ГОСТ 17.2.3.02-78- ին համապատասխան և բերված են 3 աղյուսակում: Հաշվարկները կատարվել են «Տարբեր արտադրությունների կողմից մթնոլորտն աղտոտող նյութերի արտանետումների հաշվարկի մեթոդիկան» ժողովածուի հիման վրա:

Նստեցման անջափելի գործակիցն ընդունվել է՝ գազանման վնասակար նյութերի և մանր դիսպերսության փոշու համար, որոնց նստեցման կարգավորված արագությունը չի գերազանցում 3-5 սմ/վրկ՝ 1, խոշոր դիսպերսության փոշու համար մաքրման բացակայության դեպքում՝ 3, մաքրման դեպքում՝ 2:

Հաշվի առնելով, որ Երևան քաղաքի մթնոլորտում փոշու, ազոտի օքսիդների, ծծմբի անհիդրիդի, ածխածնի օքսիդի ֆոնային աղտոտվածության մակարդակը գերազանցում է թույլատրելի նորմերը (ՍԹԿ) Երևանում գործող կամ նախագծվող աղտոտման աղբյուրների համար ցրման համակարգչային հաշվարկը կատարվել է առանց ֆոնային աղտոտվածության տվյալների: Նշված նյութերի արտանետումների նորմավորումը կարգավորվում է ՀՀ բնապահպանության նախարարի 16.03.2005թ.

N 78-Ա հրամանով, ըստ որի ամբողջ քաղաքի տարածքում փոշին 0.08 ՍԹԿ, (փոշու տվյալները ներկայացված է 0.5մգ/մ<sup>3</sup> ՍԹԿ ունեցող չտարբերակված փոշիների՝ այսինքն կախված մասնիկների համար), ծծմբի անհիդրիդի նորմը սահմանված է 0.5 ՍԹԿ, ածխածնի օքսիդինը՝ 0.1ՍԹԿ:

Ազոտի օքսիդի համար տարբեր համայնքների տարածքների համար սահմանված են տարբեր նորմեր, Արաբկիր 0.03 ՍԹԿ, Կենտրոն՝ 0.07 ՍԹԿ, Շենգավիթ՝ 0.5 ՍԹԿ;

**7. ՎՆԱՍԱԿԱՐ ՆՅՈՒԹԵՐԻ ԱՐՏԱՆԵՏՈՒՄՆԵՐԻ  
ՑՐՄԱՆ ՀԱՇՎԱՐԿԸ**

Մթնոլորտում վնասակար նյութերի ցրվածության հաշվարկները կատարելու համար ճշգրտված և ուղղված տվյալների հիման վրա կազմվել են ՍԹԱ հաշվարկի ելակետային տվյալները:

Վնասակար նյութերով մթնոլորտի աղտոտվածության հաշվարկը կատարվել է «Ռադուգա» մեքենայական ծրագրով, որը առաջարկված է օգտագործման նախկին ԽՍՀՄ Հիդրոմետ Պետական Վարչության կողմից:

Գետնամերձ խտությունների բաշխման որոշումը կատարվել է 1000 × 1000մ քառակուսում, 100մ քայլով:

**ՕՂԵՐԵՎՈՒԹԱԲԱՆԱԿԱՆ ԲՆՈՒԹԱԳՐԵՐԸ ԵՎ ԳՈՐԾԱԿԻՑՆԵՐԸ ՈՐՈՆՔ  
ԲՆՈՐՈՇՈՒՄ ԵՆ ԲՆԱԿԵԼԻ ՏԱՐԱԾՔԻ ՄԹՆՈՒՈՐՏՈՒՄ ՎՆԱՍԱԿԱՐ ՆՅՈՒԹԵՐԻ  
ՑՐՄԱՆ ՊԱՅՄԱՆՆԵՐԸ**

Ցրման պայմանները որոշող օդերևութաբանական բնութագրերը և գործակիցները ներկայացված են ստորև բերված աղյուսակում: Սահմանային թույլատրելի առավելագույն միանվագ կոնցենտրացիաները վերցված են ՀՀ կառավարության 2006թ. փետրվարի 2-ի N160-Ն որոշմամբ հաստատված ցանկից:

**Աղյուսակ 4**

<b>ԲՆՈՒԹԱԳՐԵՐԻ ԱՆՎԱՆՈՒՄԸ</b>	<b>ԱՐԺԵՔԸ</b>
Մթնոլորտի շերտադասավորությունից կախված գործակիցը, A	200
Տեղանքի ռելյեֆի գործակիցը	1.0
Տարվա ամենաշոգ ամսվա միջին ջերմաստիճանը T °C	32.4°C
Միջին տարեկան «քամիների վարդը» % -ով	
Հյուսիս	8
Հյուսիս-արևելք	17
Արևելք	8
Հարավ-արևելք	12
Հարավ	20
Հարավ-արևմուտք	19
Արևմուտք	11
Հյուսիս-արևմուտք	5
Քամու արագությունը, (բազմամյա տվյալների միջինը),որի գերազանցման կրկնությունը կազմում է 5% մ/վրկ	6մ/վրկ



## **8. ՎՆԱՍԱԿԱՐ ՆՅՈՒԹԵՐԻ ՑՐՄԱՆ ՀԱՇՎԱՐԿԻ ՀԱԿԻՐՃ ԱՐԴՅՈՒՆՔՆԵՐԸ**

Մթնոլորտում վնասակար նյութերի արտանետումների ցրման հաշվարկի արդյունքները ներկա վիճակի և հեռանկարի համար ցույց են տալիս, որ սահմանային թույլատրելի խտության գերազանցում չի դիտվում ոչ մի նյութի համար, այդ իսկ պատճառով վնասակար նյութերի համար սահմանված նորմատիվները առաջարկվում է ընդունել որպես ՍԹԱ :

***Արտանետումները չեն գերազանցում այդ վնասակար նյութերի համար սահմանված չափանիշները, այդ պատճառով արտանետումների քանակն իջեցնող միջոցառումների պլան չի նախատեսվում:***

Հաշվարկների վերլուծության հիման վրա առաջարկվում է բոլոր նյութերի համար նախատեսված արտանետումները ընդունել որպես սահմանային թույլատրելի. տես աղյուսակ 4.1, 5.:

**9. ՄԹՆՈՒՈՐՏԻ ԱՄԵՆԱՄԵԾ ԱՂՏՈՏՈՒՄՆԵՐ ԱՌԱՋԱՑՆՈՂ  
ԱՂՔՈՒՐՆԵՐԻ ՑՈՒՑԱԿԸ**

Աղյուսակ 4.1

Նյութի անվանումը	Առավելագույն գետնամերձ խտությունը մգ/մ <sup>3</sup>		Աղբյուրի կարգաթիվը	Ներդրումը %		Արտադրամաս, տեղամաս
	առանց ֆոնի	ֆոնով		առանց ֆոնի	ֆոնով	
1	2	3	4	5	6	7
Ածխածնի օքսիդ	0.047	-	1	51.80	-	Կաթսայատուն
Ազոտի օքսիդներ	0.016	-	1	51.44	-	-//-

Ընկերության արտանետումները չեն գերազանցում այդ վնասակար նյութերի համար սահմանված չափանիշները, այդ պատճառով արտանետումների քանակն իջեցնող միջոցառումների պլան չի նախատեսվում: Աղտոտող նյութերի գետնամերձ խտությունները չեն գերազանցում համապատասխան նյութերի ՍԹԽ:

10. ՍԹԱ ՆՈՐՄԱՏԻՎՆԵՐ ՀԱՄՆԵԼՈՒ ՄԻՋՈՑԱՌՈՒՄՆԵՐԻ ԾՐԱԳԻՐ

Աղյուսակ 5

N N ը / Կ	Միջոցառման անվանումը և աղտոտման աղբյուրի համարը	Իրականաց- ման ժամկետը	Վնասակար նյութի (նյութեր) արտանետումը մինչև միջոցառումը		Վնասակար նյութի (նյութեր) արտանետումը իրականացնելուց հետո	
			գ/վրկ	տ/տարի	գ/վրկ	տ/տարի

ԱԾԽԱԾՆԻ ՕՔՍԻՂ

1	1	2019	0,218	3,756	0,218	3,756
2	2	2019	0,109	1,878	0,109	1,878
3	3	2019	0,109	1,878	0,109	1,878
	<i>Ընդամենը</i>	<i>2019</i>	<i>0,436</i>	<i>7,512</i>	<i>0,436</i>	<i>7,512</i>

ԱԶՈՏԻ ՕՔՍԻՂՆԵՐ (երկօքսիդի հաշվարկով)

1	1	2019	0,075	1,284	0,075	1,284
2	2	2019	0,038	0,642	0,038	0,642
3	3	2019	0,038	0,642	0,038	0,642
	<i>Ընդամենը</i>	<i>2019</i>	<i>0,151</i>	<i>2,568</i>	<i>0,151</i>	<i>2,568</i>

Քանի որ արտանետումները չեն առաջացնում գերնորմատիվային աղտոտվածություն, չի նախատեսվում արտանետումների նվազեցմանն ուղղված միջոցառումներ, աղյուսակ 5-ը լրացվում է համաձայն փաստացի չափաքանակների, որոնք առաջարկվում են որպես ՍԹԱ նորմատիվներ:

11. ԱՆՇԱՐԺ ԱՂԲՅՈՒՐՆԵՐԻՑ ԱՂՏՈՏՈՂ  
ՆՅՈՒԹԵՐ ՄԹՆՈՒՈՐՏ ԱՐՏԱՆԵՏԵԼՈՒ  
«ԳՐԱՆԴ ՏՈՔԱԿՈ» ՍՊԸ  
ԶԱՓԱՔԱՆԱԿՆԵՐ/ ԱՐՏԱՆԵՏՄԱՆ ԹՈՒՅԼՏՎՈՒԹՅՈՒՆՆԵՐ

ԱՂՅՈՒՍԱԿ 6.

Աղտոտող նյութը	Ընդհանուր արտանետումները	
	գ/վրկ	տ/տարի
Ածխածնի օքսիդ	0,436	7,512
Ազոտի օքսիդներ (երկօքսիդի հաշվարկով)	0,151	2,568

**12 . ԱՆՔԱՐԵՆՊԱՍՏ ԿԼԻՄԱՅԱԿԱՆ ՊԱՅՄԱՆՆԵՐԻ ԺԱՄԱՆԱԿ  
ԱՐՏԱՆԵՏՈՒՄՆԵՐԻ ԿԱՐԳԱՎՈՐՄԱՆ ՄԻՋՈՑԱՌՈՒՄՆԵՐ**

Անբարենպաստ եղանակի դեպքում արտանետումների կարգավորման միջոցառումները կրում են կազմակերպչական-տեխնիկական բնույթ և գործնականորեն ընդգրկում են վնասակար նյութերի արտանետումների բոլոր աղբյուրները:

1. Թույլ չտալ սարքավորման գերբեռնված աշխատանք
2. Խստորեն հետևել տեխնոլոգիայի ընթացակարգին
3. Չբեռնավորել և չդատարկել լուծիչներ և հեշտ բոցավառվող բռնկվող նյութեր

4. Սահմանափակել փոշու արտանետումը

5. Սահմանափակել վառելիքի մատակարարումը կաթսաներին

6. Վնասակար նյութերի արտանետումների քանակի մեծացման դեպքում հարկ է անմիջապես դանդաղեցնել կամ ժամանակավորապես դադարեցնել տվյալ սարքավորման աշխատանքը:

### ***13. ՄԻՋՈՑԱՌՈՒՄՆԵՐ, ՈՐՈՆՔ ՆԱԽԱՏԵՍՎՈՒՄ ԵՎ ԻՐԱԿԱՆԱՑՎՈՒՄ ԵՆ ԱՐՏԱՆԵՏՈՒՄՆԵՐԻ ՎԵՐԱՀՍՎՄԱՆ ԵՎ ՍԹԱ ԿԱՏԱՐՄԱՆ ՆՊԱՏԱԿՈՎ***

Քանի որ ՍԹԱ կատարման համար պատասխանատու է ձեռնարկությունը, արտանետումներին հետևում և ստուգում է բնության պահպանության համար պատասխանատու անձը:

Վնասակար նյութերի արտանետումների քանակը որոշվում է այդ վնասակար նյութերի խտությունների և գազերի օդային խառնուրդների ծավալների ուղղակի չափման մեթոդներով: Ուղղակի չափման մեթոդների անհնարինության դեպքում թույլատրվում է տեսական հաշվարկի մեթոդը: Տվյալ դեպքում օգտագործվել է տեսական հաշվարկի մեթոդը:

Անբարենպաստ կլիմայական պայմանների ժամանակ, բնակչության առողջության համար վնասաբեր մթնոլորտի աղտոտման ընթացքում ձեռնարկությունը պարտավոր է վնասակար նյութերի արտանետումները իջեցնել ընդհուպ մինչև աշխատանքի դադարեցումը:

Եթե վթարի արդյունքում ՍԹԱ -ի նորմատիվը գերազանցվում է, ձեռնարկությունը պարտավոր է այդ մասին հայտնել մթնոլորտի պահպանությունը վերահսկող մարմնին և անհապաղ միջոցներ ձեռնարկել վնասակար նյութերի արտանետումները սահմանափակելու ուղղությամբ, ինչպես նաև «ՀՀ ԱՆ Առողջապահական տեսչական մարմին» տեղեկատվություն հաղորդել վթարի և ձեռնարկված միջոցառումների մասին:

**«ԳՐԱՆԴ ՏՈՐԱԿՈ» ՍՊՈ ՕՊՕ-ի ՀԱՇՎԱՐԿԸ**

Սահմանային թույլատրելի արտանետումների նորմատիվները սահմանվում են այն արտանետման աղբյուրների կամ դրանց խմբերի համար, որոնց արտանետումների առավելագույն նախագծային ցուցանիշների հիման վրա հաշվարկված օդի պահանջվող օգտագործումը մեկ տարում գերազանցում է երկու միլիարդ խորանարդ մետր չափանիշը կամ վայրկյանում գերազանցում է երկու հազար խորանարդ մետր չափանիշը:

Այն կազմակերպությունները, որոնք ունեն մթնոլորտային արտանետումների անշարժ աղբյուրներ և նրանց նախագծային առավելագույն արտանետումները պետք է բավարարեն հետևյալ պայմանը՝

$$\text{ՕՊՕ տարեկան} = \sum \frac{nU_i}{i \text{ ՍԹԿ}_i} > 2 \text{ մլրդ խոր. մ/տարի, որտեղ՝}$$

- ՕՊՕ տարեկան-ը օդի պահանջվող օգտագործումն է՝ տարեկան կտրվածքով,
- Աi-ն i-րդ նյութի տարեկան առավելագույն արտանետումն է՝ ըստ Հայաստանի Հանրապետության բնապահպանության նախարարության կողմից հաստատված սահմանային թույլատրելի արտանետումների նորմատիվների նախագծի կամ տեխնոլոգիական ռեգլամենտի՝ մգ/տարի,
- ՍԹԿi-ն i-րդ նյութի միջին օրական սահմանային թույլատրելի խտությունն է՝ մգ/խոր. մ:
- Ածխածնի օքսիդի համար՝ ՍԹԿ-ի միջին օրեկա 3 մգ/մ<sup>3</sup>, իսկ տվյալ նյութի առավելագույն արտանետումը կազմում է 7,512տ/տարի:
- Ազոտի օքսիդների (երկօքսիդի հաշվարկով) համար՝ ՍԹԿ-ի միջին օրեկանը 0.04 մգ/մ<sup>3</sup>, իսկ տվյալ նյութի առավելագույն արտանետումը կազմում է 2,568 տ /տարի:

$$\text{ՕՊՕ} = (7,512 \times 10^9) : 3 + (2,568 \times 10^9) : 0,04 = 66,7 \text{ մլրդ մ}^3 / \text{տարի}$$

ՕՊՕ-ն գերազանցում է 2 մլրդ/մ<sup>3</sup> շեմը (66,7 մլրդ մ<sup>3</sup>/ տարի), ապա ընկերությունը պետք է մշակի սահմանային թույլատրելի արտանետումների նորմատիվներ՝ արտանետման աղբյուրների կամ դրանց խմբերի համար:

**«ԳՐԱՆԴ ՏՈՐԱԿՈ» ՍՊԸ**  
**գործունեությունից արտանետումների հետևանքով**  
**շրջակա միջավայրին հասցվելիք**  
**Վնասի մեծության հաշվարկ**

Համաձայն «Մթնոլորտային օդի պահպանության մասին» օրենքի, բնությանը հասցված վնասի հատուցման հաշվարկը կատարվում է համաձայն «Մթնոլորտի վրա տնտեսական գործունեության հետևանքով առաջացած ազդեցության գնահատման կարգի», հաստատված 21.01.2005թ. թիվ N 91-Ն ՀՀ Կառավարության որոշմամբ, «ԳՐԱՆԴ ՏՈՐԱԿՈ» ՍՊԸ կողմից հասցված վնասի մեծության հաշվարկը կատարվում է հետևյալ բանաձևով՝

$$U_2 = \zeta q \cdot \Phi g \cdot \sum P_1 \cdot V_1$$

որտեղ՝

$\zeta q$  - աղտոտող աղբյուրի շրջապատի գործակիցն է՝ - 4

$\Phi g$  - փոխանցման գործակիցն է՝ - 1000 դրամ

$V_1$  – նյութի համեմատական վնասակարության մեծությունն է

$P_1$  – տվյալ նյութի արտանետումների քանակի հետ կապված գործակիցն է, որը հաշվում են հետևյալ բանաձևով՝

$$P_1 = q \cdot / 3S_{a1} - 2U_{\theta U} /$$

որտեղ՝

$q$  - անշարժ աղբյուրների համար – 1

$S_{a1}$  - տվյալ նյութի արտանետման քանակն է

**«ԳՐԱՆԴ ՏՈՐԱԿՈ» ՍՊԸ արտանետումներով տնտեսությանը հասցված վնասի հաշվարկը բերված է աղյուսակում**

Նյութի անվանումը	$P_1$ տոննա	$\zeta q$	$\Phi g$ դրամ	$V_1$	Ա դրամ
Ածխածնի օքսիդ	7,512	4	1000	1	30048
Ազոտի օքսիդներ	2,568	4	1000	12,5	128400
<b>Ընդամենը</b>					<b>158448</b>



## ՌԵԼԻԵՖԻ ԳՈՐԾԱԿՑԻ ՀԱՇՎԱՐԿԸ

### «ԳՐԱՆԴ ՏՈՐԱԿՈ» ՍՊԸ

Տեղանքի ռելիեֆի գործակցի հաշվարկը տրվում է՝

$$Q = 1 + \Phi (R - 1) \text{ բանաձևով}$$

$Q$  – չափողականություն չունեցող, տեղանքի ազդեցությունը հաշվառող գործակիցն է: Հարթ կամ թույլ անկում ունեցող տարածքների համար, երբ 1կմ. վրա անկումը չի գերազանցում 50մ:  $Q$  գործակիցը կարելի է ընդունել միավորին հավասար  $Q = 1$  (ՕՆԴ - 86 էջ 5):

Ձեռնարկությունը գտնվում է հարթ տարածքի վրա, աղբյուրի ամենաբարձ խողովակը 13մ է: Մինչև 1կմ հեռավորության վրա  $\Delta H$ -ը չի գերազանցում 50մ, ուստի՝

$$Q = 1$$

## ՕԳՏԱԳՈՐԾՎԱԾ ԳՐԱԿԱՆՈՒԹՅՈՒՆ

1. ГОСТ 17.2. 3. 02 - 78 “Охрана природы. Атмосфера. Правила установления допустимых выбросов вредных веществ промышленными предприятиями”.
2. Сборник методик по расчету выбросов в атмосферу загрязняющих веществ различными производствами . Ленинград Гидрометеиздат -1986г.
3. Временная инструкция о порядке проведения работ по установлению нормативов допустимых выбросов вредных веществ в атмосферу для отдельно нормируемых предприятий промышленности, ОНД-86.
4. ՀՀ կառավարության 27.12.2012թ. “Մթնոլորտային օդն աղտոտող նյութերի սահմանային թույլատրելի արտանետումների նորմատիվների մշակման ու հաստատման կարգը սահմանելու եվ Հայաստանի Հանրապետության կառավարության 1999 թվականի մարտի 30-ի N 192 և 2008 թվականի օգոստոսի 21-ի N 953-Ն որոշումներն ուժը կորցրած ճանաչելու մասին” թիվ 1673-Ն որոշումը:
5. ՀՀ Կառավարության 21.01.2005թ. թիվ N 91-Ն որոշմամբ. «Մթնոլորտի վրա տնտեսական գործունեության հետևանքով առաջացած ազդեցության գնահատման կարգի»:



ՀԱՅԱՍՏԱՆԻ ՀԱՆՐԱՊԵՏՈՒԹՅՈՒՆ  
ԲՆԱՊԱՀՊԱՆՈՒԹՅԱՆ ՆԱԽԱՐԱՐՈՒԹՅԱՆ  
«Շրջակա միջավայրի մոնիթորինգի և տեղեկատվության կենտրոն» ՊՈԱԿ

РЕСПУБЛИКА АРМЕНИЯ  
МИНИСТЕРСТВО ОХРАНЫ ПРИРОДЫ  
«Центр мониторинга окружающей среды и информации» ГНО

THE MINISTRY OF NATURE PROTECTION OF THE REPUBLIC OF ARMENIA  
“Environmental Monitoring and Information Center” SNCO

ՀՀ ք. Երևան, Չարենցի 46  
РА г.Ереван ул. Чаренца 46  
46 Charents str. R.A. Yerevan  
Էլ. Փոստ/ эл.почта/ e-mail/ hmc\_snto@mail.ru  
հեռ./тел/tel. (+374) 10-57-62-80

№ 24.05 452 -Ն-18

<< 29 >> <<հուլիս>> 2019թ.

<<ՐԱԺՄԴԱ>>

2019.7.29

ИСХОДНЫЕ ДАННЫЕ

Управляющие параметры расчета и характеристики  
объекта

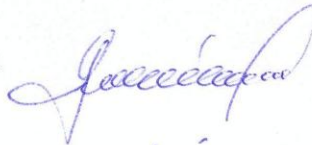

Объект: ООО "ГРАНД ТОБАКО"

Таблица 1

: Число источников	:	3	:
: Число рассматриваемых вредных веществ	:	2	:
: Географическая широта местности (град.)	:	40	:
: Температура	:	32.4	:
: Районный коэффициент	:	200	:
: Шаг перебора направления ветра	:	10	:
: Характеристика перебора направления ветра	:	автоматный	:
: Скорость ветра	:	6	:
: Число вкладов	:		:
: Число максимальных концентраций	:		:
: Угол	:	90	:
: Число групп суммирования	:	0	:
: Константа целесообразности проведения расчета	:	0.1	:

Տեղեկատվական վերլուծական և  
տեխնիկական սպասարկման  
ծառայության պետ

կատարող

Հ.Գառարյան

Գ.Հարությունյան

<<РАДУГА>>

2019.7.29

ПАРАМЕТРЫ ИСТОЧНИКОВ

Объект: ООО "ГРАНД ТОБАКО"

ТАБЛИЦА 7 СТРАНИЦА 1

:		ПАРАМЕТРЫ ГАЗОВОЗДУШНОЙ СМЕСИ					К О О Р Д И Н А Т Ы				УГОЛ МЕЖДУ	
КОД	ВЫСОТА	ТОЧЕЧНОГО	ДИАМЕТР	ТОЧЕЧНОГО	ТОЧЕЧНОГО	НАЧАЛО	КОНЕЦ	ЛИНЕЙНОГО	НАПРАВЛЕНИЯ	РЕЛЬЕФА	УЧЕТ	
:	:	ИЛИ ПЛОС-	:	КОСТНОГО	СКОРОСТЬ	ОБЪЕМ	ТЕМПЕРАТУРА	ЛИНЕЙНОГО ИЛИ ЛИНИИ	ИЛИ ЛИНИИ ЦЕНТРА	НА СЕВЕР	:	:
:	:	:	:	:	:	:	:	И ЦЕНТРА ПЛОСКОСТ.	ПЛОСКОСТНОГО	:	:	:
Н ИСТ.	Н (М)	Д	W (М/С)	V (М, КУБ/С)	T (ГРАД.С)	X1 (М)	Y1 (М)	X2 (М)	Y2 (М)	С (ГРАД)	РН	:
1	13.0	0.80	8.6200	4.3329	130.0	122	87	-	-	90	1.00	:
2	11.0	0.40	27.3000	3.4306	120.0	116	87	-	-	90	1.00	:
3	12.0	0.40	26.5000	3.3301	120.0	112	87	-	-	90	1.00	:

<<РАДУГА>>

2019.7.29

ХАРАКТЕРИСТИКА ВЫБРОСОВ

ОБЪЕКТ: ООО "ГРАНД ТОБАКО"

ТАБЛИЦА 8 СТРАНИЦА 1

-----  
: КОД ВЕЩ-ВА: НАИМЕНОВАНИЕ (ШИФР) ВЕЩ-ВА: ПДК (КГ/М, КУБ) : КОЕФ. ОСЕДЕНИЯ : ЧИСЛО ИСТОЧНИКОВ :  
:-----

: 322 Оксид углерода 5.000000 1.0 3 :  
:  
:-----

: Н ИСТ:МОЩ (Г/С) : Н ИСТ:МОЩ (Г/С) : Н ИСТ:МОЩ (Г/С) : Н ИСТ:МОЩ (Г/С) : Н ИСТ:МОЩ (Г/С) : Н ИСТ:МОЩ (Г/С) : Н ИСТ:МОЩ (Г/С) : Н ИСТ:МОЩ (Г/С) :  
:-----

1 0.2180 2 0.1090 3 0.1090  
:-----

-----  
: КОД ВЕЩ-ВА: НАИМЕНОВАНИЕ (ШИФР) ВЕЩ-ВА: ПДК (КГ/М, КУБ) : КОЕФ. ОСЕДЕНИЯ : ЧИСЛО ИСТОЧНИКОВ :  
:-----

: 200 Окислы азота (в пер.на дву окись) 0.200000 1.0 3 :  
:  
:-----

: Н ИСТ:МОЩ (Г/С) : Н ИСТ:МОЩ (Г/С) : Н ИСТ:МОЩ (Г/С) : Н ИСТ:МОЩ (Г/С) : Н ИСТ:МОЩ (Г/С) : Н ИСТ:МОЩ (Г/С) : Н ИСТ:МОЩ (Г/С) : Н ИСТ:МОЩ (Г/С) :  
:-----

1 0.0750 2 0.0380 3 0.0380  
:-----

<<РАДУГА>>

2019.7.29

РЕЗУЛЬТАТЫ РАСЧЕТА

Объект: ООО "ГРАНД ТОБАКО"

Распределение максимальных наземных  
концентраций (без фона)

Оксид углерода

Таблица 9 Страница 2

A=200 ТВ= 32.4 град.С U\*= 6 m/s  
выбор шага направления ветра = 10 град.  
отображение рельефа каждому источнику

характеристика выбрасываемых веществ

```

:-----:-----:-----:-----:-----:-----:-----:-----:-----:-----:
: КОД ВЕЩЕСТВА : 322 :
: НАИМЕНОВАНИЕ (ШИФР) ВЕЩЕСТВА : Оксид углерода :
: ПРЕДЕЛЬНО ДОПУСТ. КОНЦЕНТР. (МГ/М, КУБ) : 5.0000 :
: КОЭФФИЦИЕНТ ОСЕДАНИЯ ВЕЩЕСТВА : 1.0 :
: ФОНОВАЯ КОНЦЕНТРАЦИЯ : НЕ УЧИТЫВАЕТСЯ :

```

КОД	ВЫСОТА	ДИА-	ПАРАМЕТРЫ ГАЗОВОЗДУШ. СМЕСИ:	К О О Р Д И Н А Т Ы				У	КОЭФ.	ОПАСНАЯ	МОЩНОСТЬ	МАКСИ-	РАССТО-		
ИСТОЧ-	ВЫБРО-	МЕТР:						Г	РЕЛЬ-	СКОРОСТЬ	ВЫБРОСА	МАЛЬНАЯ	ЯНИЕ		
НИКА	СА		ОБЪЕМ	ТЕМПЕРА-	СКО-	ТОЧЕЧНОГО, НАЧА-	КОНЦА ЛИНЕЙНОГО:	О	ЕФА	ВЕТРА		КОНЦЕНТР:	ОТ		
				ТУРА	РОСТЬ:	ЛА ЛИНЕЙН, ИЛИ	ИЛИ ДЛИНА И ШИ-	Л				В ДОЛЯХ	ИСТОЧ-		
						ЦЕНТРА ПЛОСКОСТ:	РИНА ПЛОСКОСТН.					ПДК	НИКА		
NN	H (M)	D (M)	V (M.KUB/S)	T (LAIP C)	W (M/S)	X1 (M)	Y1 (M)	X2 (M)	Y2 (M)	S	PN	UM (M/S)	M1 (g/s)	CM	XM (m)
1	13.0	0.80	4.3329	130.0	8.62	122	87	-	-	90	1.00	2.5	0.21800	0.00498	187.4
2	11.0	0.40	3.4306	120.0	27.30	116	87	-	-	90	1.00	2.0	0.10900	0.00241	197.4
3	12.0	0.40	3.3301	120.0	26.50	112	87	-	-	90	1.00	1.9	0.10900	0.00219	200.0

Среднезвешенная скорость ветра 2.247 м/с  
Сумма максимальных концентраций (доли ПДК) по ОНД-86 Q= 0.0095702  
Расчет проводить нецелесообразно так, как Q<0.1

<<РАДУГА>>

2019.7.29

РЕЗУЛЬТАТЫ РАСЧЕТА

Объект: ООО "ГРАНД ТОБАКО"

Распределение максимальных наземных  
концентраций (без фона)

Окислы азота (в пер.на двуокись)

Таблица 9 Страница 3

A=200 ТВ= 32.4 град.С U\*= 6 м/с  
выбор шага направления ветра = 10 град.  
отображение рельефа каждому источнику

характеристика выбрасываемых веществ

```

: КОД ВЕЩЕСТВА : 200 :
: НАИМЕНОВАНИЕ (ШИФР) ВЕЩЕСТВА : Окислы азота (в пер.на двуоки :
: ПРЕДЕЛЬНО ДОПУСТ. КОНЦЕНТР. (МГ/М, КУБ) : 0.2000 :
: КОЭФФИЦИЕНТ ОСЕДАНИЯ ВЕЩЕСТВА : 1.0 :
: ФОНОВАЯ КОНЦЕНТРАЦИЯ : НЕ УЧИТЫВАЕТСЯ :
    
```

КОД	ВЫСОТА	ДИА-	ПАРАМЕТРЫ ГАЗОВОЗДУШ. СМЕСИ:	К О О Р Д И Н А Т Ы				У	КОЭФ. ОПАСНАЯ	МОЩНОСТЬ	МАКСИ-	РАССТО-			
ИСТОЧ-	ВЫБРО-	МЕТР					Г	РЕЛЬ-	СКОРОСТЬ	ВЫБРОСА	МАЛЬНАЯ	ЯНИЕ			
НИКА	СА		ОБЪЕМ	ТЕМПЕРА-	СКО-	ТОЧЕЧНОГО, НАЧА-	КОНЦА ЛИНЕЙНОГО:	О	ЕФА	ВЕТРА	КОНЦЕНТР:	ОТ			
				ТУРА	РОСТЬ:	ЛА ЛИНЕЙН, ИЛИ	ИЛИ ДЛИНА И ШИ-	Л			В ДОЛЯХ	ИСТОЧ-			
						ЦЕНТРА ПЛОСКОСТ:	РИНА ПЛОСКОСТН.:				ПДК	НИКА			
NN	H (M)	D (M)	V (M.KUB/S)	T (LAIP C)	W (M/S)	X1 (M)	Y1 (M)	X2 (M)	Y2 (M)	S	PN	UM (M/S)	M1 (g/s)	CM	XM (m)
1	13.0	0.80	4.3329	130.0	8.62	122	87	-	-	90	1.00	2.5	0.07500	0.04281	187.4
2	11.0	0.40	3.4306	120.0	27.30	116	87	-	-	90	1.00	2.0	0.03800	0.02096	197.4
3	12.0	0.40	3.3301	120.0	26.50	112	87	-	-	90	1.00	1.9	0.03800	0.01907	200.0

Среднезвешенная скорость ветра 2.245 м/с

Сумма максимальных концентраций (доли ПДК) по ОНД-86 Q= 0.0828394

Расчет проводить нецелесообразно так, как Q<0.1

<<РАДУГА>>

2019.7.29

НАИБОЛЬШИЕ КОНЦЕНТРАЦИИ

(X,Y) - точка координаты

QH -нормированная концентрация в долях ПДК

НВ -направление ветра в град.

U - скорость ветра м/с

Объект: ООО "ГРАНД ТОБАКО"

вещество:Оксид углерода

Таблица 13 Страница 1

: QH	: X	: Y	: НВ	: U	:Но.Источ:	вклад	:Но.Источ:	Вклад	:Но.Источ:	Вклад	:Но.Источ:	Вклад
: 0.009325	300	100	4	2.2	1	0.00483	2	0.00236	3	0.00213		
: 0.009325	100	-100	265	2.2	1	0.00483	2	0.00237	3	0.00213		
: 0.009297	300	0	335	2.3	1	0.00479	2	0.00237	3	0.00214		
: 0.009272	200	-100	294	2.3	1	0.00477	2	0.00237	3	0.00214		
: 0.009200	300	200	32	2.3	1	0.00474	2	0.00234	3	0.00212		

Минимальная и максимальная концентрации в точках расчетов: 0.0004601633 0.0093254690



<<РАДУГА>>

2019.7.29

НАИБОЛЬШИЕ КОНЦЕНТРАЦИИ

(X,Y) - точка координаты

QH -нормированная концентрация в долях ПДК

НВ -направление ветра в град.

U - скорость ветра м/с

Объект: ООО "ГРАНД ТОБАКО"

вещество:Окислы азота(в пер.на двуокись)

Таблица 13 Страница 1

: QH	: X	: Y	: НВ	: U	:Но.Источ:	вклад	:Но.Источ:	Вклад	:Но.Источ:	Вклад	:Но.Источ :	Вклад :
: 0.080715	300	100	4	2.2	1	0.04152	2	0.02061	3	0.01858		
: 0.080708	100	-100	265	2.2	1	0.04149	2	0.02065	3	0.01857		
: 0.080471	300	0	335	2.3	1	0.04118	2	0.02066	3	0.01863		
: 0.080257	200	-100	294	2.3	1	0.04100	2	0.02065	3	0.01861		
: 0.079635	300	200	32	2.3	1	0.04075	2	0.02043	3	0.01845		

Минимальная и максимальная концентрации в точках расчетов: 0.0039767039 0.0807150391

<<РАДУГА>>

2019.7.29

Анализ исходных данных по выбросам

Объект: ООО "ГРАНД ТОБАКО"

Таблица 14 Страница 1

: КОД :	НАИМЕНОВАНИЕ (ШИФР)	: Требуемое :		: Производство ТПВ (тре- :		: В расчет включить +/- нет- :
: ВЕШ-В:	ВЕЩЕСТВА	: потребление:	Мощность	: бумое потребление :	Класс :	по отношению :
:	:	: воздуха :	выброса	: воздуха) на R (параметр: пред- :	концентрации/массе выбросов:	:
:	:	: (м. куб/с) :	М (г/с)	: разбавления) (м. куб/с) :	приятия:	:
: 322	Оксид углерода	87	0.4	3.8473E+0001	5	- -
:						
: 200	Окислы азота (в пер.на двуокси	755	0.2	2.6004E+0003	5	- +
:	сь)					

<<РАДУГА>>

2019.7.29

Анализ исходных данных по источникам

Объект: ООО "ГРАНД ТОБАКО"

Вещество: Оксид углерода

Таблица 15 Страница 1

Код	Источники	Мощность	Концентрация на вы- ходе	Объем	Радиус	Требуемое	Параметр	Степень	Класс	Рекомендуется		
источ- ника	дыаметр: высота: устья	выброса	ция на вы- ходе	Скорость выброса	газовоз- зоны	потребление воздуха	разбав- ления	воздеист. на природ- чика	исто- источник в расчеты	Включить + Невключить -		
NN	H (м)	D (м)	M1 (г/с)	C (мг/м.куб)	Um (m/s)	Xm (M)	RR (M)	ТПВ (м.куб/с)	R	П		
1	11.00	0.80	0.218	50.31	8.62	4.33	1873.5	4.36E+0001	6.8E-0001	3.0E+0001	5	+
3	13.00	0.40	0.109	32.73	26.50	3.33	1999.5	2.18E+0001	2.0E-0001	4.3E+0000	5	+
2	12.00	0.40	0.109	31.77	27.30	3.43	1973.6	2.18E+0001	2.0E-0001	4.5E+0000	5	+

Объект: ООО "ГРАНД ТОБАКО"

Вещество: Окислы азота (в пер.на двуокись)

Таблица 15 Страница 1

NN	H (м)	D (м)	M1 (г/с)	C (мг/м.куб)	Um (m/s)	Xm (M)	RR (M)	ТПВ (м.куб/с)	R	П		+ / -
3	12.00	0.40	0.038	11.41	26.50	3.33	1999.5	1.90E+0002	1.8E+0000	3.5E+0002	4	+
2	11.00	0.40	0.038	11.08	27.30	3.43	1973.6	1.90E+0002	1.9E+0000	3.7E+0002	4	+
1	13.00	0.80	0.075	17.31	8.62	4.33	1873.5	3.75E+0002	5.0E+0000	1.9E+0003	4	+